




مجله رخ

مهر ماه ۱۴۰۳



www.Rokhbeauty.com

 09109317720

 clinic_zibayi_rokh

Rokh beauty clinic

آنچه که در این شماره خواهید خواند:

- فیشال چیست
- هیدروفیشال
- فواید هیدروفیشال
- مراقبت های بعد از هیدروفیشال
- هیدرودرمی گالوانیزه



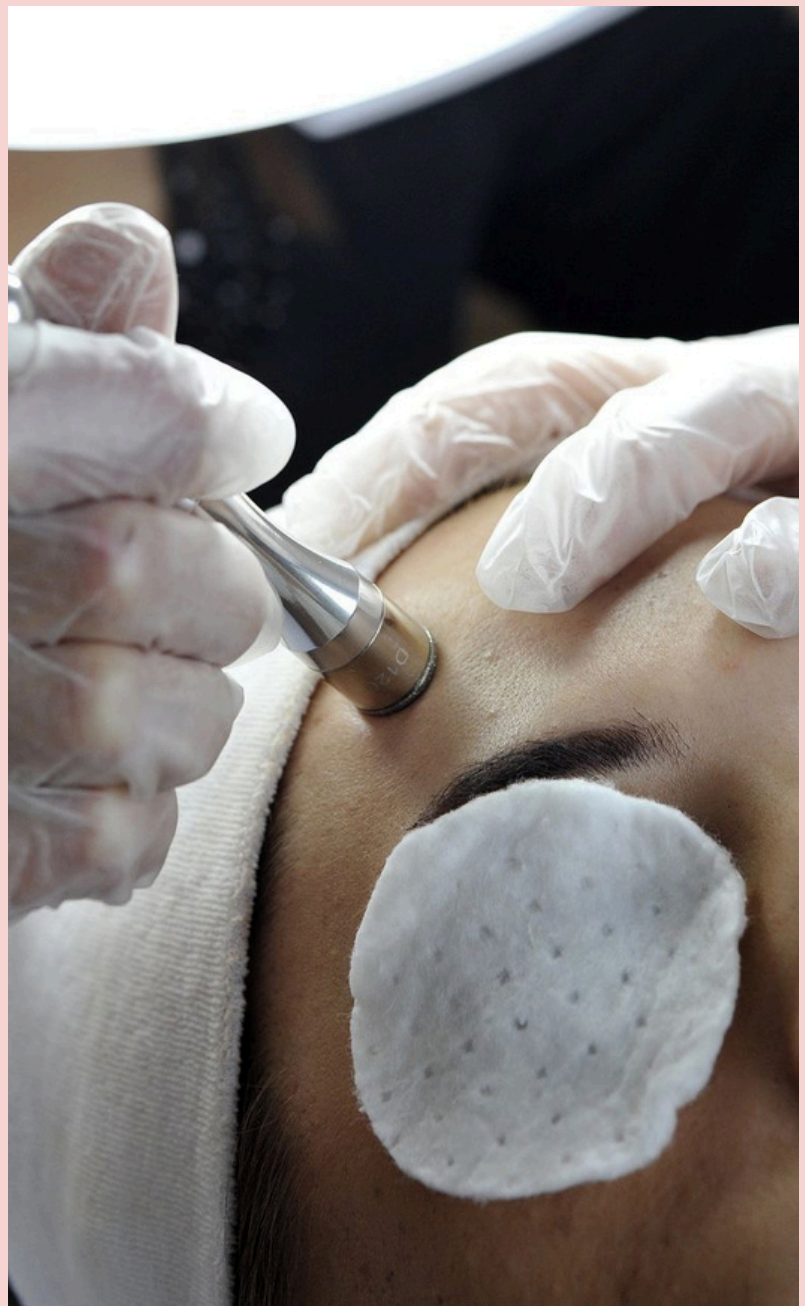
زیبایی رویا نیست...

تعریف فیشال

زیبایی رویا نیست...

فیشال پوست مجموعه‌ای از درمان‌های مراقبت از صورت است که متناسب با نوع پوست هر کسی انجام می‌شود. با وجود این‌که انواع مختلفی از پاکسازی پوست در خانه وجود دارد اما فیشال پوست اغلب در سالن‌های زیبایی و مراکز تخصصی پوست انجام خواهد شد.

افراد زیادی از روش‌های مختلف پاکسازی و جوانسازی پوست در خانه استفاده می‌کنند. اما برخی از آن‌ها به نتیجه دلخواه خود دست پیدا نخواهند کرد. در این مواقع بهتر است به سراغ روش اساسی درمان مانند فیشال پوست بروید که این روزها بیش از پیش مورد استقبال خانم‌ها قرار گرفته است. درواقع فیشال پوست روشی عالی برای سلامت، آرامش و درخشندگی صورت شماست.






اگر می‌خواهید بدانید فیشیال پوست چیست باید بگوییم این روش یک درمان رایج و پرتعداد مراقبت از صورت است. یک درمان دستی چند مرحله‌ای شامل پاکسازی، لایه‌برداری و آبرسانی عمقی که باعث بسته شدن منافذ باز پوست صورت می‌شود.

این نوع پاکسازی معمولاً یک ساعت طول می‌کشد و در طول آن با بیرون کشیدن سلول‌های مرده به کمک یک ماسک مقوی درمان اصلی برای از بین بردن مشکلات رایج پوست آغاز خواهد شد.

درواقع فیشال راهی شگفت‌انگیز و آسان برای از بین بردن یک هفته استرس‌زا است که می‌تواند به‌طور جدی روی پوست شما تاثیر می‌گذارد.



فیشیال یک روش درمانی مراقبتی چند مرحله‌ای است. انواع مختلف این روش عبارتند از:

- مرحله درمانی (پاکسازی حرفه‌ای پوست)
- های‌فرکونئسی (تاباندن الکتروود شیشه‌ای رو پوست صورت جهت افزایش گردش خون و ضد عفونی)
- هیدرودرمی (اکسیژن‌رسانی و تقویت سلول‌های پوست با آبرسانی عمقی)
- رولر درما فیشیال (روش کم‌تهاجمی تحریک پوست برای کلاژن‌سازی)



هیدروفیشال

هیدروفیشال یا هیدرودرم روشی جهت پاکسازی و جوانسازی پوست است که پوست را نرم و شفاف می نماید و برای تمام اشخاص با هر سنی و با هر نوع پوست مناسب می باشد. به دلیل اثرات مثبتی که هیدروفیشال بر پوست می گذارد؛ امروزه این روش در مراکز زیبایی و درمان پوست و بین مردم به عنوان یک روش محبوب به کار برده می شود.

اهداف هیدروفیشال

از آنجا که هیدروفیشال پوست یک روش چندمنظوره است؛ این فواید می تواند بسته به نیازها و مشکلات شما متغیر باشد. هیدروفیشال پوست بسیاری از فواید متنوعی دارد. با هر سنی که باشید و هر نوع پوستی که داشته باشید؛ می توانید از این روش درمانی برای اهدافی مثل موارد زیر استفاده کنید:





فواید هیدروفیشال

1. کاهش چربی و کنترل چربی پوست
2. کاهش خشکی و ترمیم پوست
3. برطرف نمودن ترک‌های پوستی
4. افزایش میزان رطوبت پوست و بهبود لطافت و نرمی
5. برطرف نمودن جوش‌ها و آکنه‌های پوستی
6. رفع انسداد یا بزرگی بیش از اندازه منافذ و بستن منافذ باز پوست
7. درمان لک‌های پوستی
8. افزایش جذب محصولات پوستی مانند کرم‌ها و سرم‌ها
9. رفع خال‌های تیره
10. بهبود تیرگی اطراف چشم
11. کاهش علائم پیری
12. کمک به برطرف نمودن خطوط ظریف و چین و چروک
13. بهبود انعطاف پذیری و استحکام پوست
14. یکنواخت کردن رنگ پوست و ایجاد شفافیت

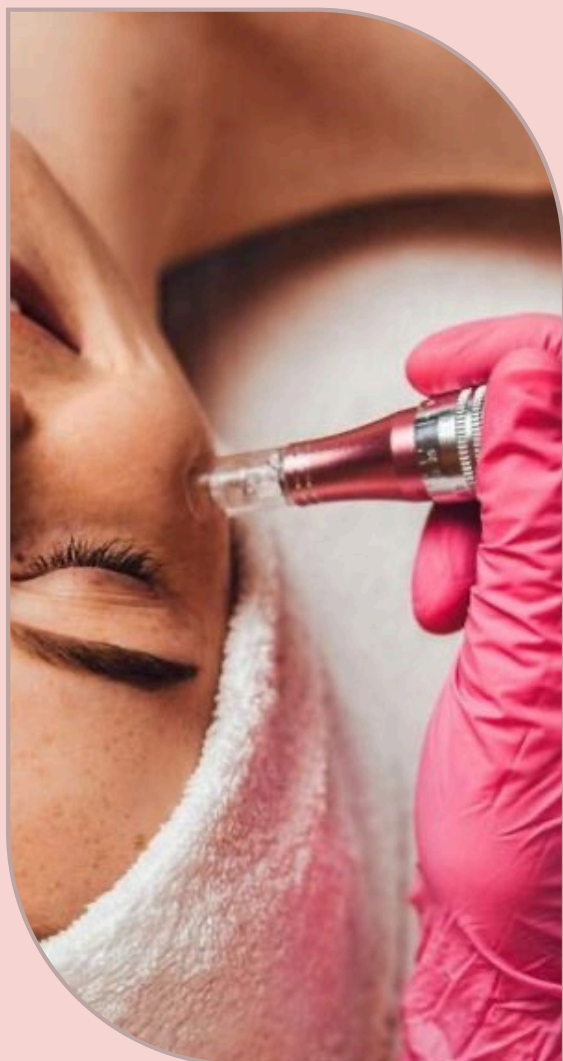


www.Rokhbeauty.com

 09109317720

 clinic_zibayi_rokh

مراحل هیدروفیشیال



هیدروفیشیال پوست به چه صورت انجام می شود؟
این روش درمانی با به کارگیری از دستگاهی به نام قلم
هیدرودرم در سه مرحله صورت می گیرد. مراحل
هیدروفیشیال پوست شامل موارد زیر می باشد:

1. پاکسازی

2. لایه برداری

3. آبرسانی (هیدراتاسیون)

هیدروفیشیال پوست به طور میانگین در هر جلسه
حدود ۴۵ الی ۶۰ دقیقه زمان نیاز دارد. در طی این
درمان شما هیچ درد خاصی را احساس نخواهید کرد.
تنها چیزی که شما احساس می کنید؛ یک قلم سرد
است که با ملایمت تمام روی پوست صورت حرکت
می کند. تمام کاری که این قلم انجام می دهد و موجب
زیبایی پوست شما می شود به شرح زیر است:

پاکسازی هیدروفیشیال

در اولین مرحله، تمیز کردن، رفع آلودگی ها، نابودی
چربی ها و سلول های مرده بدون ایجاد آسیب به
پوست انجام می شود



لایه برداری

در این مرحله پوست به صورت کامل لایه برداری می‌شود. متخصص زیبایی یا پوست با استفاده از دستگاه هیدروفیشیال و ترکیبی از اسید گلیکولیک و اسید سالیسیلیک، سلول‌های مرده پوست و سموم زائد و چربی طبیعی پوست خارج می‌کند. این کار موجب درمان منافذ باز پوست و همچنین روشن تر شدن پوست می‌شود.

آبرسانی یا هیدراتاسیون

متخصص پوست بعد از لایه برداری کامل پوست، نوک قلم این دستگاه را تنظیم کرده و با کمک آن و با استفاده از سرم‌های متناسب با نیاز پوست سطح بالایی از ترکیبات آبرسان، آنتی‌اکسیدان‌ها و نوعی آنزیم ورتکس را به پوست وارد می‌نماید. یکی از موادی که در این مرحله تزریق می‌شود؛ اسید هیالورونیک است که پوست را به صورت کامل آبرسانی می‌نماید.

در آخر بعد از این مرحله منافذ پوست با ویتامین‌ها، آنتی‌اکسیدان‌ها پر شده و موجب احیای سلامت و زیبایی پوست می‌شود. این مرحله به پوست کمک می‌کند تا سریع‌تر بهبود یابد؛ لطافت بیشتری کسب کند و علائم پیری کاهش یابد.





هیدروفیشیال پوست به چند جلسه نیاز دارد؟

در بیشتر موارد، برای دستیابی به نتایج مطلوب و حفظ آنها، توصیه می شود که چندین جلسه هیدروفیشیال را در فواصل منظم تکرار کنید. این که شما به چند جلسه هیدروفیشیال احتیاج دارید؛ به هدف شما از انجام آن و وضعیت پوست شما بستگی دارد. هر جلسه هیدروفیشیال حداقل ۴۵ دقیقه تا حداکثر ۶۰ دقیقه طول می کشد. تعداد جلسات هیدروفیشیال پوست ممکن است بسته به وضعیت هر فرد متفاوت باشد مواردی از جمله:

- وضعیت پوست
 - مشکلات موجود
 - هدف از درمان و نیاز مراجعه کننده
- گر جزو آن دسته از افرادی هستید که به دنبال حفظ سلامت پوست، کاهش روند پیری هستید و برخورداری از پوستی شفاف و یک نواخت برایتان اهمیت دارد؛ پیشنهاد می شود از جلسات درمانی ماهانه استفاده نمایید.
- اما در صورتی که برای مشکلات پوستی از جمله چین و چروک، جای جوش، آکنه و لکه های صورت رو به استفاده از این روش درمانی آورده اید؛ باید بدانید که تعداد جلسات درمان شما با توجه به شدت عارضه افزایش پیدا خواهد کرد.
- معمولاً، برای بهبود کیفیت و ظاهر پوست، توصیه می شود حداقل ۳ تا ۶ جلسه هیدروفیشیال را در فواصل دو هفته یکبار یا ماهانه تکرار کنید.





نتایج حاصل از درمان هیدروفیشیال چه مدت بعد از درمان قابل مشاهده است؟

به جرات می توان گفت، که این روش در مقایسه با دیگر روش های درمانی زودتر شما را به نتیجه دل خواهتان می رساند. به طوری که اگر به میهمانی یا مراسم خاصی دعوت هستید و می خواهید پوست شما زیباتر از همیشه به نظر برسد؛ می توانید پیش از مهمانی تنها یک جلسه از هیدروفیشیال استفاده کنید. پس از یک جلسه نیز شفافیت و یک نواختی فوق العاده ای برای پوست ایجاد می شود.

مراقبت های بعد از هیدروفیشیال

1. اگر پس از تمام شدن دوره درمان شاهد پوسته پوسته شدن پوست صورت خود بودید؛ نگران نباشید. این عارضه با مرطوب نمودن پوست در طی روز دو مرتبه از بین خواهد رفت.
2. بعد از انجام هیدروفیشیال به هیچ عنوان نباید موهای زائد صورت خود را با استفاده از وکس از بین ببرید. جهت انجام این کار دو الی سه روز صبر کنید.
3. از لایه برداری پوست و استفاده از محصولات مراقبت از پوست دارای انواع اسیدها تا دو هفته بعد از هیدروفیشیال پوست اجتناب نمایید.





هیدرودرمی گالوانیزه :

آبرسانی عمیق پوست پاکسازی پوست از بین بردن خط اخم و خنده و خطوط پنجه کلاغی جوانسازی پوست کاهش چربی پوستهای چرب و مختلط رفع جوش و درمان جای زخم و آکنه درمان و رفع لک های قهوه ای رنگ پوست افزایش شادابی پوست

هیدرودرمی گالوانیزه چیست؟

امروزه برای درمان پیری پوست، هیدرودرم آبریزن، رواج زیادی به نسبت سایر روشهای درمانی پیدا کرده است و یکی از بهترین و مطمئن ترین روشهای درمانی است. روش هیدرودرم معمولا برای آبرسانی نواحی صورت، گردن و قسمت بالای سینه مورد استفاده قرار می گیرد. اما می توان از این روش برای صاف و جوان سازی پوست بدن نیز استفاده نمود. از هیدرودرم آبریزن می توان برای هر نوع پوستی استفاده نمود. همچنین استفاده از این روش درمانی جوان سازی پوست، برای انواع سنین (پیر و جوان) کاملا مناسب است. استفاده از این روش درمانی هم برای آقایان و هم برای بانوان پیشنهاد می شود.

